


**Бухгалтерский баланс
на 31 декабря 2011 г.**

		Коды		
		0710001		
Дата (число, месяц, год)		31	12	2011
		00200839		
Идентификационный номер налогоплательщика		2460000860		
Вид экономической деятельности		73.10		
Организационно-правовая форма / форма собственности		47 41		
Единица измерения: тыс. руб.		384		
Местонахождение (адрес)		660075, Красноярский край, г.Красноярск, ул.Маерчака, д.8		

Пояснения 1	Наименование показателя 2	Код	На 31 декабря 2011 г. ³	На 31 декабря 2010 г. ⁴	На 31 декабря 2009 г. ⁵
	АКТИВ				
	I. ВНЕОБОРОТНЫЕ АКТИВЫ				
	Нематериальные активы	1110	-	-	-
	Результаты исследований и разработок	1120	-	-	-
	Основные средства	1130	42 379	43 185	27 474
	Доходные вложения в материальные ценности	1140	-	-	-
	Финансовые вложения	1150	30 100	8 280	3 751
	Отложенные налоговые активы	1160	297	332	332
	Прочие внеоборотные активы	1170	3 429	5 011	165
	Итого по разделу I	1100	76 205	56 808	31 722
	II. ОБОРОТНЫЕ АКТИВЫ				
	Запасы	1210	21 500	21 892	16 335
	Налог на добавленную стоимость по приобретенным ценностям	1220	-	-	54
	Дебиторская задолженность	1230	104 305	39 926	35 737
	Финансовые вложения (за исключением денежных эквивалентов)	1240	2 000	64 200	9 550
	Денежные средства и денежные эквиваленты	1250	45 373	17 492	12 182
	Прочие оборотные активы	1260	-	-	-
	Итого по разделу II	1200	173 178	143 510	73 858
	БАЛАНС	1600	249 383	200 318	105 580

Пояснения ¹	Наименование показателя ²	Код	На 31 декабря 2011 г. ³	На 31 декабря 2010 г. ⁴	На 31 декабря 2009 г. ⁵
	ПАССИВ				
	III. КАПИТАЛ И РЕЗЕРВЫ⁶				
	Уставный капитал (складочный капитал, уставный фонд, вклады товарищей)	1310	5 020	5 020	5 020
	Собственные акции, выкупленные у акционеров	1320	(-) ⁷	(-)	(-)
	Переоценка внеоборотных активов	1340	-	-	-
	Добавочный капитал (без переоценки)	1350	-	-	3 408
	Резервный капитал	1360	251	251	4 083
	Нераспределенная прибыль (непокрытый убыток)	1370	55 703	38 460	22 422
	Итого по разделу III	1300	60 974	43 731	34 933
	IV. ДОЛГОСРОЧНЫЕ ОБЯЗАТЕЛЬСТВА				
	Заемные средства	1410	-	-	-
	Отложенные налоговые обязательства	1420	3 548	2 679	1 036
	Оценочные обязательства	1430	-	-	-
	Прочие обязательства	1450	-	-	-
	Итого по разделу IV	1400	3 548	2 679	1 036
	V. КРАТКОСРОЧНЫЕ ОБЯЗАТЕЛЬСТВА				
	Заемные средства	1510	-	-	1 892
	Кредиторская задолженность	1520	184 861	153 908	67 719
	Доходы будущих периодов	1530	-	-	-
	Оценочные обязательства	1540	-	-	-
	Прочие обязательства	1550	-	-	-
	Итого по разделу V	1500	184 861	153 908	69 611
	БАЛАНС	1700	249 383	200 318	105 580




 Иванова С.В.
 (расшифровка подписи)
 2011 г.

Главный бухгалтер


 (подпись) (расшифровка подписи)

- Примечания
1. Указывается номер соответствующего пояснения к бухгалтерскому балансу и отчету о прибылях и убытках.
 2. В соответствии с Положением по бухгалтерскому учету "Бухгалтерская отчетность организации" ПБУ 4/99, утвержденным Приказом Министерства финансов Российской Федерации от 6 июля 1999 г. № 43н (по заключению Министерства юстиции Российской Федерации № 6417-ПК от 6 августа 1999 г. указанным Приказ в государственной регистрации не нуждается), показатели об отдельных активах, обязательствах могут приводиться общей суммой с раскрытием в пояснениях к бухгалтерскому балансу, если каждый из этих показателей в отдельности несущественен для оценки заинтересованными пользователями финансового положения организации или финансовых результатов ее деятельности.
 3. Указывается отчетная дата отчетного периода.
 4. Указывается предыдущий год.
 5. Указывается год, предшествующий предыдущему.
 6. Некоммерческая организация именуется указанный раздел "Целевое финансирование". Вместо показателей "Уставный капитал (складочный капитал, уставный фонд, вклады товарищей)", "Собственные акции, выкупленные у акционеров" "Добавочный капитал", "Резервный капитал" и "Нераспределенная прибыль (непокрытый убыток)" некоммерческая организация включает показатели "Паевой фонд", "Целевой капитал", "Целевые средства", "Фонд недвижимого и особо ценного движимого имущества", "Резервный и иные целевые фонды" (в зависимости от формы некоммерческой организации и источников формирования имущества).
 7. Здесь и в других формах отчетов вычитаемый или отрицательный показатель показывается в круглых скобках.

Отчет о прибылях и убытках
за 2011 г.

		Коды		
		0710002		
Дата (число, месяц, год)		31	12	2011
		00200839		
Организация Открытое Акционерное Общество "Сибирский научно-исследовательский и проектный институт цветной металлургии" по ОКПО	ИНН	2460000860		
Идентификационный номер налогоплательщика	ИНН	2460000860		
Вид экономической деятельности Научные исследования и разработки в области естественных и технических наук по ОКВЭД	ОКВЭД	73.10		
Организационно-правовая форма / форма собственности Открытые акционерные общества/Смешанная российская собственность с долей федеральной собственности по ОКОПФ / ОКФС	ОКОПФ / ОКФС	47	41	
Единица измерения: тыс. руб.	по ОКЕИ	384		

Пояснения ¹	Наименование показателя ²	Код	За 20 11 г. ³	За 20 10 г. ⁴
	Выручка ⁵	2110	433 839	321 905
	Себестоимость продаж	2120	(387 439)	(269 783)
	Валовая прибыль (убыток)	2100	46 400	52 122
	Коммерческие расходы	2210	(-)	(-)
	Управленческие расходы	2220	(28 093)	(40 727)
	Прибыль (убыток) от продаж	2200	18 307	11 395
	Доходы от участия в других организациях	2310	-	-
	Проценты к получению	2320	2 902	2 704
	Проценты к уплате	2330	(-)	(21)
	Прочие доходы	2340	7 874	5 123
	Прочие расходы	2350	(7 149)	(4 790)
	Прибыль (убыток) до налогообложения	2300	21 934	14 411
	Текущий налог на прибыль	2410	(3 335)	(1 934)
	в т.ч. постоянные налоговые обязательства (активы)	2421	(148)	695
	Изменение отложенных налоговых обязательств	2430	(869)	(1 643)
	Изменение отложенных налоговых активов	2450	(35)	-
	Прочее	2460	-	(1 735)
	Чистая прибыль (убыток)	2400	17 695	9 099

Пояснения ¹	Наименование показателя ²	Код	За 20 <u>11</u> г. ³	За 20 <u>10</u> г. ⁴
	СПРАВОЧНО			
	Результат от переоценки внеоборотных активов, не включаемый в чистую прибыль (убыток) периода	2510	-	-
	Результат от прочих операций, не включаемый в чистую прибыль (убыток) периода	2520	-	-
	Совокупный финансовый результат периода ⁶	2500	17 695	9 099
	Базовая прибыль (убыток) на акцию	2900	-	1
	Разводненная прибыль (убыток) на акцию	2910	-	-



Иванов С.В.
(расшифровка подписи)

Главный бухгалтер

[Handwritten signature]
(подпись)

[Handwritten signature]
(расшифровка подписи)

- Примечания
1. Указывается номер соответствующего пояснения к бухгалтерскому балансу и отчету о прибылях и убытках.
 2. В соответствии с Положением по бухгалтерскому учету "Бухгалтерская отчетность организации" ПБУ 4/99, утвержденным Приказом Министерства финансов Российской Федерации от 6 июля 1999 г. № 43н (по заключению Министерства юстиции Российской Федерации № 6417-ПК от 6 августа 1999 г. указанным Приказ в государственной регистрации не нуждается), показатели об отдельных активах, обязательствах могут приводиться в отчете о прибылях и убытках общей суммой с раскрытием в пояснениях к отчету о прибылях и убытках, если каждый из этих показателей в отдельности несущественен для оценки заинтересованными пользователями финансового положения организации или финансовых результатов ее деятельности.
 3. Указывается отчетный период.
 4. Указывается период предыдущего года, аналогичный отчетному периоду.
 5. Выручка отражается за минусом налога на добавленную стоимость, акцизов.
 6. Совокупный финансовый результат периода определяется как сумма строк "Чистая прибыль (убыток)", "Результат от переоценки внеоборотных активов, не включаемый в чистую прибыль (убыток) периода" и "Результат от прочих операций, не включаемый в чистую прибыль (убыток) отчетного периода".

Наименование показателя	Код НИ/ стат	Уставный капитал	Собственные акции, выкупленные у акционеров	Добавочный капитал	Резервный капитал	Нераспределенная прибыль (непокрытый убыток)	Итого
Уменьшение капитала - всего:	3220	(-)	-	(3 408)	(3 832)	(301)	(7 541)
в том числе:							
убыток	3221	x	x	x	x	(-)	(-)
переоценка имущества	3222	x	x	(-)	x	(-)	(-)
расходы, относящиеся непосредственно на уменьшение капитала	3223	x	x	(-)	x	(-)	(-)
уменьшение номинальной стоимости акций	3224	(-)	-	-	x	-	(-)
уменьшение количества акций	3225	(-)	-	-	x	-	(-)
реорганизация юридического лица	3226	-	-	-	-	-	(-)
дивиденды	3227	x	x	x	x	(301)	(301)
Изменение добавочного капитала	3230	x	x	-	-	-	x
Изменение резервного капитала	3240	x	x	x	-	-	x
Величина капитала на 31 декабря 20 10 г. ²	3200	5 020	(-)	-	251	38 460	43 731
<u>За 2011 г.³</u>							
Увеличение капитала - всего:	3310	-	-	-	-	17 695	17 695
в том числе:							
чистая прибыль	3311	x	x	x	x	17 695	17 695
переоценка имущества	3312	x	x	-	x	-	-
доходы, относящиеся непосредственно на увеличение капитала	3313	x	x	-	x	-	-
дополнительный выпуск акций	3314	-	-	-	x	x	-
увеличение номинальной стоимости акций	3315	-	-	-	x	-	x
реорганизация юридического лица	3316	-	-	-	-	-	-
Уменьшение капитала - всего:	3320	(-)	-	(-)	(-)	(452)	(452)
в том числе:							
убыток	3321	x	x	x	x	(-)	(-)
переоценка имущества	3322	x	x	(-)	x	(-)	(-)
расходы, относящиеся непосредственно на уменьшение капитала	3323	x	x	(-)	x	(-)	(-)
уменьшение номинальной стоимости акций	3324	(-)	-	-	x	-	(-)
уменьшение количества акций	3325	(-)	-	-	x	-	(-)
реорганизация юридического лица	3326	-	-	-	-	-	(-)
дивиденды	3327	x	x	x	x	(452)	(452)
Изменение добавочного капитала	3330	x	x	-	-	-	x
Изменение резервного капитала	3340	x	x	x	-	-	x
Величина капитала на 31 декабря 20 11 г. ³	3300	5 020	(-)	-	251	55 703	60 974

2. Корректировки в связи с изменением учетной политики и исправлением ошибок

Наименование показателя	Код НИ/ стат	На 31 декабря 2009 г. ¹	Изменения капитала за 2010 г. ²		На 31 декабря 2010 г. ²
			за счет чистой прибыли (убытка)	за счет иных факторов	
Капитал - всего					
до корректировок	3400	-	-	-	-
корректировка в связи с: изменением учетной политики	3410	-	-	-	-
исправлением ошибок	3420	-	-	-	-
после корректировок	3500	-	-	-	-
в том числе:					
нераспределенная прибыль (непокрытый убыток):					
до корректировок	3401	-	-	-	-
корректировка в связи с: изменением учетной политики	3411	-	-	-	-
исправлением ошибок	3421	-	-	-	-
после корректировок	3501	-	-	-	-
другие статьи капитала, по которым осуществлены корректировки: (по статьям)					
до корректировок	3402	-	-	-	-
корректировка в связи с: изменением учетной политики	3412	-	-	-	-
исправлением ошибок	3422	-	-	-	-
после корректировок	3502	-	-	-	-

3. Чистые активы


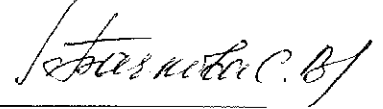
Наименование показателя	Код НИ/ стат	На 31 декабря 2011 г. ³	На 31 декабря 2010 г. ²	На 31 декабря 2009 г. ¹
Чистые активы	3600	60 974	43 731	34 933

Руководитель

 " 31 " декабря 2011 г.

Иванов С.В.
 (расшифровка подписи)

Главный
 бухгалтер


 (подпись)

 (расшифровка подписи)

Примечания

1. Указывается год, предшествующий предыдущему.
2. Указывается предыдущий год.
3. Указывается отчетный год.

Отчет о движении денежных средств
за 2011 г.

Организация Открытое Акционерное Общество "Сибирский научно-исследовательский и проектный институт цветной металлургии"	Форма по ОКУД	Коды	
Идентификационный номер налогоплательщика	ИНН	0710004	
Вид экономической деятельности Научные исследования и разработки в области естественных и технических наук	ОКВЭД	31	12 2011
Организационно-правовая форма / форма собственности Открытые акционерные общества/Смешанная российская собственность с долями федеральной собственности	по ОКОПФ / ОКФС	00200839	
Единица измерения: тыс. руб.	по ОКЕИ	2460000860	
		73.10	
		47	41
		384	

Наименование показателя	Код НИ/ стат	За 2011 г. ¹	За 2010 г. ²
Денежные потоки от текущих операций			
Поступления - всего	4110	464 729	427 298
в том числе:			
от продажи продукции, товаров, работ и услуг	4111	395 567	385 332
арендных платежей, лицензионных платежей, роялти, комиссионных и иных аналогичных платежей	4112	29 805	35 734
от перепродажи финансовых вложений	4113	-	-
прочие поступления	4119	39 357	6 232
Платежи - всего	4120	(467 229)	(345 700)
в том числе:			
поставщикам (подрядчикам) за сырье, материалы, работы, услуги	4121	(295 105)	(194 643)
в связи с оплатой труда работников	4122	(88 189)	(73 448)
процентов по долговым обязательствам	4123	(-)	(-)
налога на прибыль	4124	(2 400)	(1 000)
прочие платежи	4129	(81 535)	(76 609)
Сальдо денежных потоков от текущих операций	4100	(2 500)	81 598

Наименование показателя	Код НИ/ стат	За 2011 г. ¹	За 2010 г. ²
Денежные потоки от инвестиционных операций			
Поступления - всего	4210	89 148	25 331
в том числе:			
от продажи внеоборотных активов (кроме финансовых вложений)	4211	191	8
от продажи акций других организаций (долей участия)	4212	-	-
от возврата предоставленных займов, от продажи долговых ценных бумаг (прав требования денежных средств к другим лицам)	4213	59 800	23 220
дивидендов, процентов по долговым финансовым вложениям и аналогичных поступлений от долевого участия в других организациях	4214	4 157	2 103
прочие поступления	4219	25 000	-
Платежи - всего	4220	(58 406)	(94 504)
в том числе:			
в связи с приобретением, созданием, модернизацией, реконструкцией и подготовкой к использованию внеоборотных активов	4221	(15 276)	(12 104)
в связи с приобретением акций (долей участия) в других организациях	4222	(-)	(-)
в связи с приобретением долговых ценных бумаг (прав требования денежных средств к другим лицам), предоставление займов другим лицам	4223	(43 130)	(82 400)
процентов по долговым обязательствам, включаемым в стоимость инвестиционного актива	4224	(-)	(-)
прочие платежи	4229	(-)	(-)
Сальдо денежных потоков от инвестиционных операций	4200	30 742	(69 173)
Денежные потоки от финансовых операций			
Поступления - всего	4310	-	-
в том числе:			
получение кредитов и займов	4311	-	-
денежных вкладов собственников (участников)	4312	-	-
от выпуска акций, увеличения долей участия	4313	-	-
от выпуска облигаций, векселей и других долговых ценных бумаг и др.	4314	-	-
прочие поступления	4319	-	-

Наименование показателя	Код НИ/ стат	За 2011 г. ¹	За 2010 г. ²
Платежи - всего	4320	(361)	(7 115)
в том числе:			
собственникам (участникам) в связи с выкупом у них акций (долей участия) организации или их выходом из состава участников	4321	(-)	(-)
на уплату дивидендов и иных платежей по распределению прибыли в пользу собственников (участников)	4322	(361)	(110)
в связи с погашением (выкупом) векселей и других долговых ценных бумаг, возврат кредитов и займов	4323	(-)	(6 953)
прочие платежи	4329	(-)	(52)
Сальдо денежных потоков от финансовых операций	4300	(361)	(7 115)
Сальдо денежных потоков за отчетный период	4400	27 881	5 310
Остаток денежных средств и денежных эквивалентов на начало отчетного периода	4450	17 492	12 182
Остаток денежных средств и денежных эквивалентов на конец отчетного периода	4500	45 373	17 492
Величина влияния изменений курса иностранной валюты по отношению к рублю	4490	-	-

Руководитель



Иванов С.В.

(расшифровка подписи)

Главный бухгалтер

(Handwritten signature)

(подпись)

(расшифровка подписи)

" 31 " декабря 2011 г.

Примечания

1. Указывается отчетный период.
2. Указывается период предыдущего года, аналогичный отчетному периоду.

Отчет о целевом использовании полученных средств

за 2011 г.

Организация Открытое Акционерное Общество "Сибирский научно-исследовательский и проектный институт цветной металлургии"	Форма по ОКУД	Коды	
Идентификационный номер налогоплательщика	ИНН	0710006	
Вид экономической деятельности Научные исследования и разработки в области естественных и технических наук	по ОКВЭД	31	12 2011
Организационно-правовая форма / форма собственности Открытые акционерные общества/Смешанная российская собственность с долей федеральной собственности	по ОКПО / ОКФС	00200839	
Единица измерения: тыс. руб.	по ОКЕИ	2460000860	
		73.10	
		47	41
		384	

Наименование показателя	код НИ/ стат	За 20 <u>11</u> г. ¹	За 20 <u>10</u> г. ²
Остаток средств на начало отчетного года	6100	-	-
Поступило средств			
Вступительные взносы	6210	-	-
Членские взносы	6215	-	-
Целевые взносы	6220	-	-
Добровольные имущественные взносы и пожертвования	6230	-	-
Прибыль от предпринимательской деятельности организации	6240	-	-
Прочие	6250	-	-
Всего поступило средств	6200	-	-
Использовано средств			
Расходы на целевые мероприятия	6310	(-)	(-)
в том числе:			
социальная и благотворительная помощь	6311	(-)	(-)
проведение конференций, совещаний, семинаров и т.п.	6312	(-)	(-)
иные мероприятия	6313	(-)	(-)
Расходы на содержание аппарата управления	6320	(-)	(-)
в том числе			
расходы, связанные с оплатой труда (включая начисления)	6321	(-)	(-)
выплаты, не связанные с оплатой труда	6322	(-)	(-)
расходы на служебные командировки и деловые поездки	6323	(-)	(-)
содержание помещений, зданий, автомобильного транспорта и иного имущества (кроме ремонта)	6324	(-)	(-)
ремонт основных средств и иного имущества	6325	(-)	(-)
прочие	6326	(-)	(-)
Приобретение основных средств, инвентаря и иного имущества	6330	(-)	(-)
Прочие	6350	(-)	(-)
Всего использовано средств	6300	(-)	(-)
Остаток средств на конец отчетного года	6400	-	-



Иванов С.В.
(расшифровка подписи)

Главный бухгалтер

Татьяна Петровна С.В.
(подпись) (расшифровка подписи)

2. Указывается период предыдущего года, аналогичный отчетному периоду.